

GUIDE D'UTILISATION

TELECONSULTATION



Date	Décembre 2018
Rédacteur	Q.Szymanski
Version	1.2

Connexion à Covotem™



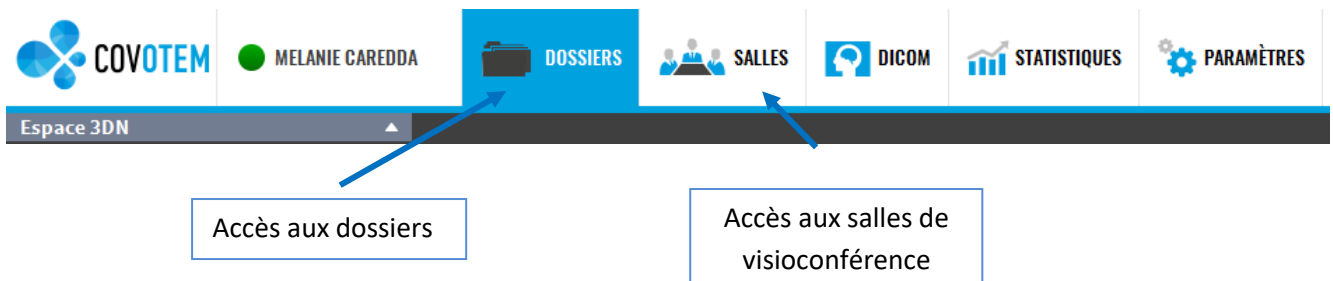
Double cliquez sur l'icône présent sur le bureau.



L'espace de collaboration à utiliser est
« oncolie »

La fenêtre ci-contre s'ouvre :

Une fois connecté à l'application Covotem™, vous aurez accès aux fonctionnalités suivantes :

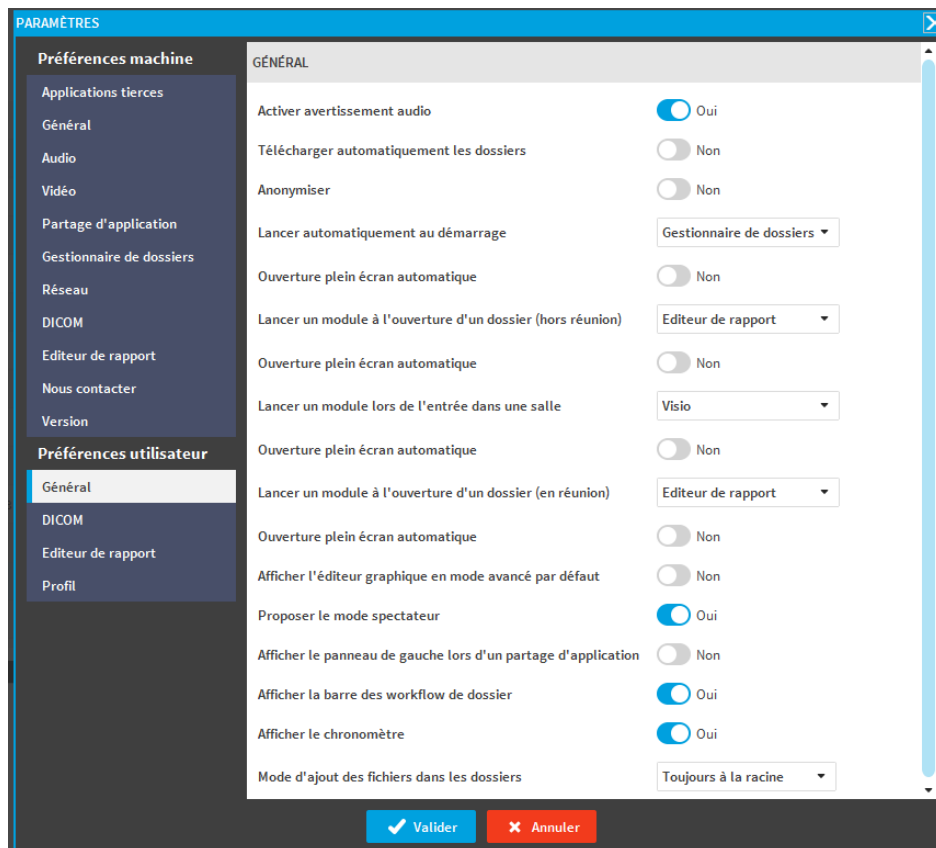


1. Téléconsultation – Paramétrer et tester le micro et des enceintes

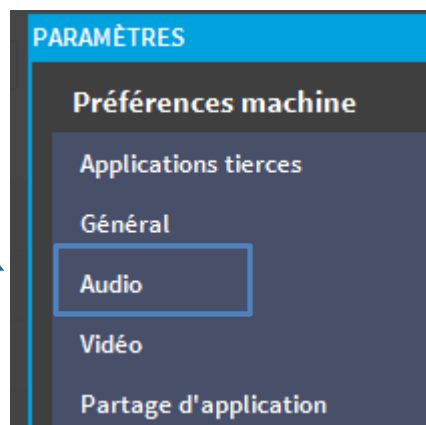

Cliquez sur l'onglet « Paramètre »



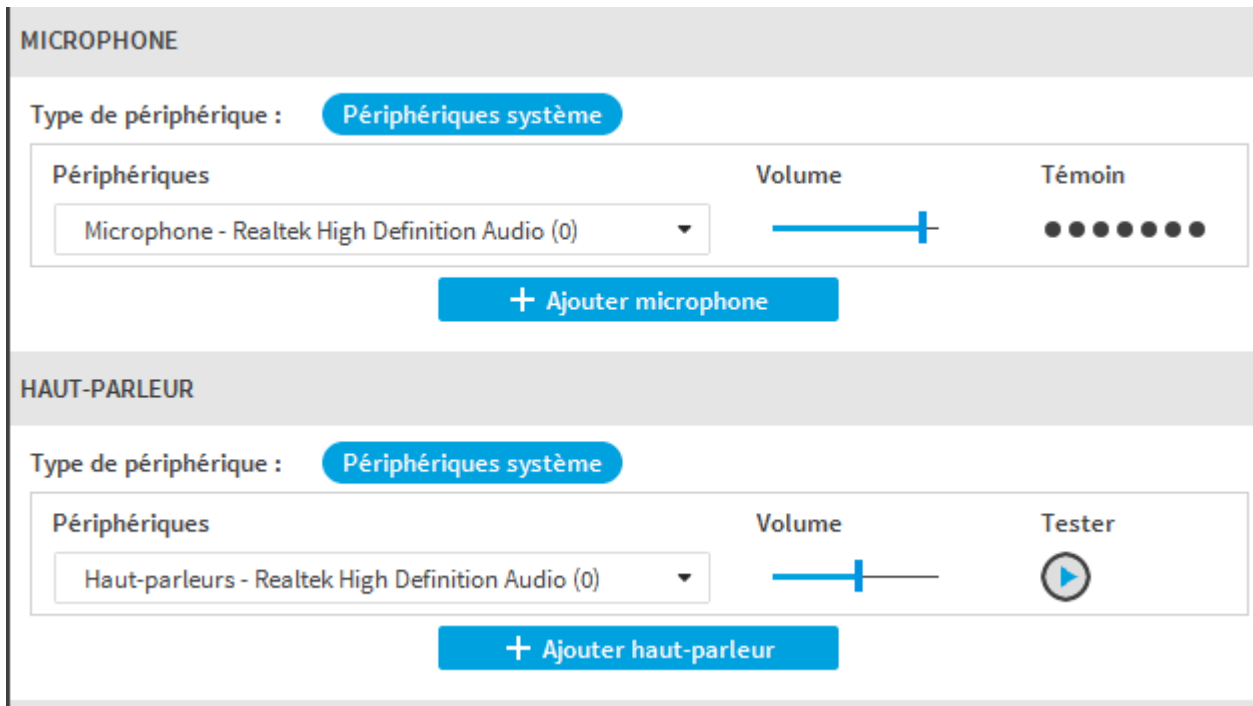
La fenêtre suivante s'affiche :



Cliquez sur le menu « Audio » :



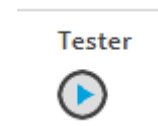
L'écran suivant s'affiche, vous pouvez sélectionner d'autres périphériques dans les listes déroulantes si ceux sélectionnés ne sont pas les bons :



Lorsque vous parlez, vérifier que le « Témoin » s'affiche bien en bleu :



Pour tester les Haut-parleurs, cliquez sur le bouton « Tester » et vérifiez que le son provienne bien des deux haut-parleurs :



2. Téléconsultation – Paramétrer la webcam

Cliquez sur l'onglet « Paramètres » puis sur le menu « Vidéo » :



La fenêtre suivante s'affiche :

PARAMÈTRE VIDÉO

Activer l'optimisation vidéo Oui

Activer les vignettes imbriquées Oui

Largeur de la résolution maximale

FLUX PRIMAIRE

Type périphérique : Aucun Caméra IP Webcam

Nom

Démarrage automatique Aucun Réunion Visioconférence

Qualité de vidéo par défaut

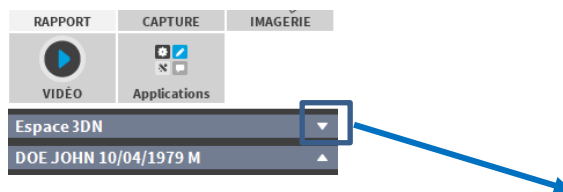
Webcam primaire

Sélectionnez « Webcam » dans le type de périphérique et sélectionnez votre périphérique dans la liste déroulante du champ « Webcam primaire »

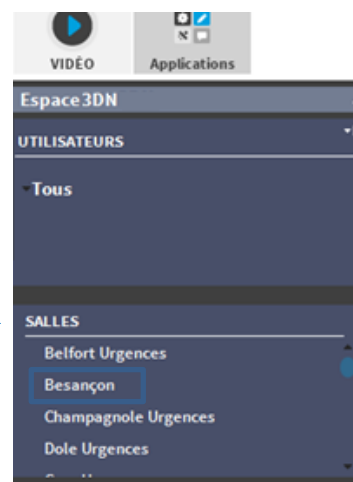
3. Téléconsultation - Entrer dans une salle

Vous pouvez accéder aux salles :

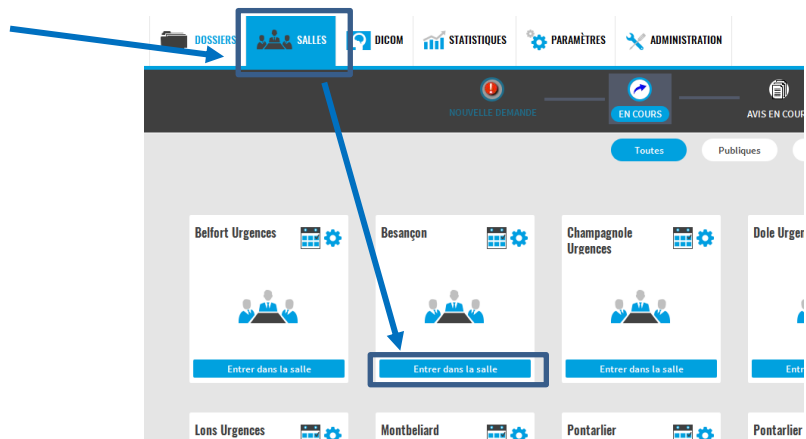
- Soit via la colonne de gauche :



Double-cliquer sur le nom de la salle que vous souhaitez ouvrir.



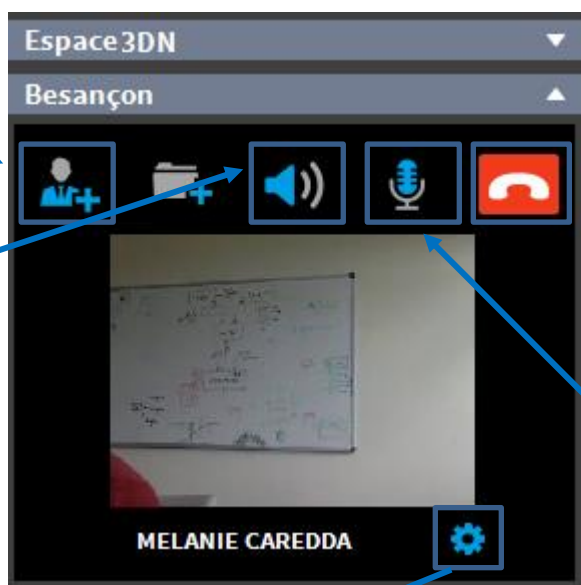
- Soit via l'onglet « Salles » :



L'écran suivant s'ouvre :

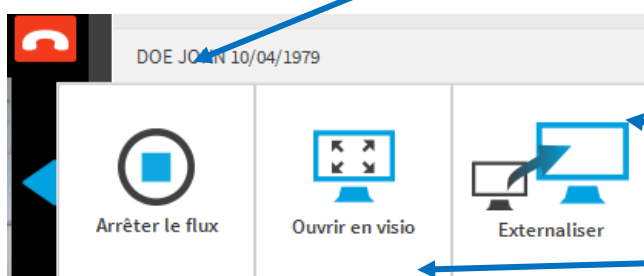
Inviter un participant à
entrer en réunion

Désactiver l'audioconférence
(vous n'entendrez plus les
autres parler)



Sortir de la

Désactiver le
microphone (les autres
ne vous entendrons plus
parler)



Options :

Externaliser l'affichage de la
vidéo

Agrandir la vidéo

Support à contacter en cas de problème :

1. Votre service informatique
2. LE Grades BFC

En journée :

Le Grades BFC : 03.81.53.42.69 / Telemedecine@esante-bfc.fr